




		Code de commande	€ TVA excl.	€ TVA incl.
	TR50/GX200 Trancheuse 50 cm s/ entraînement a/ Honda GX200 - 135 Kg	SBDLASTR50/GX200	2.962,81	3.585,00
	Moteur	Honda GX200 - 5.5 Cv - 4.1 kW - 200cc		
	Démarrreur	Manuel		
	Cont. rés. carburant	3,6 L		
	Largeur de travail	100 mm		
	Profond. de travail	150 - 250 - 350 - 450 mm		
	Guidon	Réglable vertical		
	Sécurités	Interrupteur homme mort		
	Capacité	40-60 m/h		
	Dimensions (Lo-La-H)	1560 x 700 x 800 mm		
	Poids	135 Kg		
	Type de lames	Coquilles pour creuser dans des circonstances normales (sols meubles) Pointes en carbide pour des circonstances difficile (sols durs)		

		Code de commande	€ TVA excl.	€ TVA incl.
	TR60H/GX390 Trancheuse hydrostatique a/ Honda GX390 - 11 Cv - 293 kg	SBHLASTR60H/GX390S	8.409,09	10.175,00
	Moteur	Honda GX390 - 11.7 Cv - 8.7 kW - 390cc		
	Démarrreur	Manuel		
	Cont. rés. carburant	6,1 L		
	Largeur de travail	100 - 150 mm		
	Profond. de travail	280 - 680 mm		
	Entraînement	Hydrostatique		
	Guidon	Réglable vertical		
	Sécurités	Interrupteur homme mort		
	Capacité	20 - 180 m/h		
	Dimensions (Lo-La-H)	2220 x 785 x 900 mm		
		Transport: 1650 x 785 x 1080 mm		
	Bloccage différentiel	Oui		
	Vitesse de transport	0.0 - 2.8 km/h		
	Poids	293 Kg		
	Type de lames	Coquilles pour creuser dans des circonstances normales (sols meubles) Pointes en carbide pour des circonstances difficile (sols durs)		

		Code de commande	€ TVA excl.	€ TVA incl.
	TR120H/CH980 Machine de base sur chenilles - CH980 35 Cv - s/accessoires	SBHLASTR120H/CH980	19.768,60	23.920,00
	Moteur	Kohler CH980 - 35 Cv - 25,7 kW - Essence		
	Démarrreur	Electrique		
	Cont. rés. carburant	16 L		
	Largeur de travail	200 mm		
	Profond. de travail	200 - 1200 mm		
	Entraînement	Hydrostatique		
	Capacité	20 - 120 m/h		
	Dimensions (Lo-La-H)	3400 x 870 x 1360 mm		
		Transport: 2550 x 870 x 1920 mm		
	Vitesse de transport	0.0 - 4.0 km/h		
	Poids	867 Kg		

Accessoires TR120H

Trancheuse 1200x200 mm pour TR120H s/ chaîne	TOELASDR-05653	5.177,69	6.265,00
Chaîne trancheuse 180 mm pour DR-05653 pour TR120H	TOELASDR-05665	1.768,60	2.140,00
Chaîne trancheuse 150 mm pour DR-05653 pour TR120H	TOELASDR-05700	929,75	1.125,00
Dozer pour TR120H	TOELASDR-05648	698,35	845,00

	Code de commande	€ TVA excl.	€ TVA incl.
ATR90 Trancheuse chaîne hydraulique 90 cm	SHGLASATR90	4.814,05	5.825,00



<i>Moteur</i>	Moteur hydro - 200 bar - 70 L/min
<i>Largeur de travail</i>	160 mm
<i>Profond. de travail</i>	600 - 900 mm
<i>Capacité</i>	40 m/h
<i>Dimensions (Lo-La-H)</i>	1750 x 950 x 750 mm
<i>Poids</i>	300 Kg

	Code de commande	€ TVA excl.	€ TVA incl.
F360SW/11 Déssoucheuse modèle à pousser a/ 11,7 Cv Honda GX390 - 145 kg	SBDLASF360SW/11	3.946,28	4.775,00
F460/18 Déssoucheuse modèle à pousser a/ 19 Cv Kohler essence - 205 kg	SBDLASF460/18PUSH	5.747,93	6.955,00
F460E/27 Déssoucheuse a/ entraînement électr. & 25 Cv Kohler essence - 230kg	SBALASF460E/27	8.103,31	9.805,00
F460EIC Déssoucheuse a/ entraînement électr. & 26,5 Cv Kohler essence - 230kg	NE SBALASF460EIC	8.925,62	10.800,00



F360SW/11



F460/18



F460E/27 (Moteur ECH749)

<i>Moteur</i>	F360SW/11: Honda GX390 - 11,7Cv - 8.7 kW - 1 cil F460/18PUSH: Kohler CH 620 - 19Cv - 14,2 kW - 2 cil F460E/27: Kohler CH 740 - 25Cv - 18,6 kW - 2 cil F460EIC: ECH749 - 26,5Cv - 19,8 kW - 2 cil. - injection électr. - Stage V	
<i>Démarrreur</i>	F360: Démarrage manuel F460: Démarrage électrique	
<i>Batterie</i>	12V - 72 Ah	
<i>Largeur de travail</i>	F360: 800 mm	F460: 900 mm
<i>Profond. de travail</i>	F360: 120 mm (200 mm dessus du sol) F460: 200 mm (300 mm dessus du sol)	
<i>Diamètre du tronc</i>	F360: jusqu'à 300 mm F460: jusqu'à 800 mm	
<i>Entraîn. de lame</i>	F360: Courroies 2 x B17x1700Li F460: Courroies 2 x B17x1900Li	
<i>Guidon</i>	Réglable	
<i>Type de tête</i>	Oscillant	
<i>Cont. rés. carburant</i>	F360: 6,1 L	F460: 16 L
<i>Entraînement</i>	F360SW/11 / F460/18: Modèle à pousser F460E/27 / F460EIC: Electrique (12V)	
<i>Nombre de vitesses</i>	F460E/27 / F460EIC: En continu	
<i>Roues</i>	F360: 15x6.00-8 F460: 4.00-8	
<i>Poids</i>	F360SW/11: 145 kg F460/18PUSH: 205 kg F460E/27 / F460EIC: 230 kg	
<i>Diam. roue de coupe</i>	F360: 350mm	F460: 470mm
<i>Nombre de lames</i>	F360: 8	F460: 12
<i>Type de lames</i>	Dents profi a/ widia (voir sets de burins)	
<i>Dimensions (Lo-La-H)</i>	F360: 1800 x 650 x 1200 mm (transport: 1300 x 650 x 1000 mm) F460: 2200 x 780 x 1150 mm	

Acessoirs

Prix supplémentaire disque avec dents à pointes "multi-tip" p/ F360 & F460	TOELASMULTITIP	342,98	415,00
----------------------------------------------------------------------------	----------------	--------	---------------

	Code de commande	€ TVA excl.	€ TVA incl.
Déssoucheuses sur chenilles			
PREDATOR P38M 38 pk déssoucheuse a/ commande manuel - 1042 kg	SBALASPREDATORP38M	23.814,05	28.815,00
PREDATOR P38R 38 pk déssoucheuse a/ télécommandé - 1042 kg	SBALASPREDATORP38R	28.714,88	34.745,00

Déssoucheuses sur chenilles, avec lame de bulldozer

PREDATOR P56RX 56 pk déssoucheuse a/ télécommandé - 1800 kg	SBALASPREDATORP56RX	46.851,24	56.690,00
----------------------------------------------------------------------	---------------------	-----------	------------------



Predator P38M



Predator P56RX

<i>Moteur</i>	P38: Kohler Command CH980 - 35 Cv - 26,1 kW - Essence P56: Kohler KDI 19036 TCR - 56 Cv - 42 kW - Diesel
<i>Démarrreur</i>	Démarrage électrique
<i>Batterie</i>	P56: 12V - 45 Ah P38: 12V - 61 Ah
<i>Largeur de travail</i>	P38: 1140 mm P56: 1500 mm
<i>Profond. de travail</i>	P38: 380 mm (800 mm dessus du sol) P56: 400 mm (700 mm dessus du sol)
<i>Cont. rés. carburant</i>	P38: 17 L / P56: 40L
<i>Entraînement</i>	Hydrostatique sur chenilles, chenilles réglable en largeur
<i>Dimensions (Lo-La-H)</i>	P38: 2440 x 670-970 x 1380 mm P56: 3300 x 800-1180 x 1625 mm
<i>Freins</i>	Hydrostatique via l'entraînement
<i>Commande</i>	Contrôle du dérapage au moyen de la chenille
<i>Vitesse de transport</i>	4 km/h
<i>Diam. roue de coupe</i>	P38: 480 mm P56: 560 mm
<i>Nombre de lames</i>	P38: 6 x MultiTip P56: 8 x MultiTip
<i>Type de lames</i>	Dents profi a/ widia (voir sets de burins)
<i>Régl. Profondeur de travail</i>	Hydrauliquement

Accessoires P56RX

Treuil pour P56RX	TOELASPWGA	2.785,12	3.370,00
-------------------	------------	----------	-----------------



Predator P50RX dans une camionnette



En option: Treuil pour P50RX

		Code de commande	€ TVA excl.	€ TVA incl.
F500H/27 Entraînement et commande hydrostatique a/	25 Cv Kohler - 800 Kg	SDALASF500H/27	15.975,21	19.330,00
F500H/38 Entraînement et commande hydrostatique a/	35 Cv Kohler - 800 Kg	SDALASF500H/38	17.491,74	21.165,00



F500H/27 avec roues doubles

<i>Moteur</i>	F500H/27: Kohler CH742S - 25 Cv - 18,6 kW - 2 cil F500H/38: Kohler CH980 - 35 Cv - 26,1 kW - 2 cil
<i>Démarrreur</i>	Démarrage électrique
<i>Largeur de travail</i>	940 mm
<i>Profond. de travail</i>	380 mm (440mm dessus du sol)
<i>Type d'embrayage</i>	Electro-magnétique
<i>Entraînement de lame</i>	Courroies 3x XPA 13x1500 Lw - 3x B 17x1525 Li
<i>Cont. rés. carburant</i>	16 L
<i>Entraînement</i>	Hydrostatique
<i>Nombre de vitesses</i>	En continu
<i>Roues</i>	Avant: 16 x 6,50-8 Arrière: 23 x 8,50-12
<i>Dimensions (Lo-La-H)</i>	2520 x 1055 x 1710 mm
<i>Freins</i>	Hydrostatique via l'entraînement
<i>Commande</i>	Direction assistée hydraulique sur roues arrières
<i>Vitesse de transport</i>	3 km/h
<i>Diam. roue de coupe</i>	510 mm
<i>Nombre de lames</i>	18
<i>Type de lames</i>	Dents profi a/ widia (voir sets de burins)
<i>Régl. Profondeur de travail</i>	Hydrauliquement

Accessoires

Roues doubles avant

Prix sur demande

		Code de commande	€ TVA excl.	€ TVA incl.
FZ500/38 Déssoucheuse a/ accouplement rapide & 35Cv Kohler essence - 264 kg		SBGLASFZ500/38	7.570,25	9.160,00
FZ500/HYDRO Déssoucheuse a/ accouplement rapide & 34cc moteur hydro		SBGLASFZ500/HYDRO	4.107,44	4.970,00



<i>Moteur</i>	FZ500/38: Kohler CH980 - 35 Cv - 2 cylindres FZ500/HYDRO: Moteur hydro - 200 bar - 65-85 L/min
<i>Démarrreur</i>	Démarrage électrique
<i>Batterie</i>	12V - 45 Ah
<i>Largeur de travail</i>	Sans limitations
<i>Profond. de travail</i>	300 mm
<i>Type d'embrayage</i>	Electro-magnétique
<i>Entraîn. de lame</i>	FZ500: courroies 3x XPB 1600 Lw FZ500/HYDRO: 3x B 17x1500 Li
<i>Cont. rés. carburant</i>	18 Ltr.
<i>Dimensions (Lo-La-H)</i>	FZ500/38: 880 x 765 x 1430 mm FZ500/HYDRO: 880 x 765 x 1000 mm
<i>Poids</i>	FZ500/38: 264 kg FZ500/HYDRO: 188 kg
<i>Diam. roue de coupe</i>	FZ500: 510mm
<i>Nombre de lames</i>	18
<i>Type de lames</i>	Dents profi a/ widia (voir sets de burins)
<i>Cadre-support</i>	Inclus

	Code de commande	€ TVA excl.	€ TVA incl.
* LS51/CH Broyeur 7 Cv Kohler CH270 - 51 mm - 88 kg	HAKLASLS51/CH	1.570,25	1.900,00
LS65/CH Broyeur 9,5 Cv Kohler CH395 - 51 mm - 95 kg	HAKLASLS65/CH	1.785,12	2.160,00
LS95/CH Broyeur 14 Cv Kohler CH440 - 80 mm - 130 kg	HAKLASLS95/CH	2.855,37	3.455,00
LS95ES/CH Broyeur Kohler CH440 TRACTION "E" - 80 mm - 222 kg	HAKLASLS95ES/CH	6.962,81	8.425,00

*** Jusqu'à épuisement du stock**



Moteur	LS51/CH: Kohler CH270 - 7 Cv - 5,2 kW - essence LS65/CH: Kohler CH395 - 9,5 Cv - 7,1 kW - essence LS95(ES)/CH: Kohler CH440 - 14 Cv - 10 kW - essence
Démarrreur	Manuel LS95ES/CH: démarrage électrique
Capacité	LS51/CH: 0,9-1,3 m ³ /h LS65/CH: 0,9-1,6m ³ /h LS95(ES)/CH: 1,6-2,8m ³ /h
Diamètre maximale	LS51/CH: 51 mm LS65/CH: 51 mm LS95(ES)/CH: 80 mm
Dimensions (Lo-La-H)	LS51/CH: 1200 x 560 x 1260 mm LS65/CH: 1250 x 560 x 1260 mm LS95(ES)/CH: 1530 x 790 x 1550 mm
Poids	LS51/CH: 88 kg LS65/CH: 95 kg LS95/CH: 130 kg LS95ES/CH: 222 kg
Nombre de lames	LS51/CH: 1 LS65/CH: 2 LS95(ES)/CH: 2
Diam. volant de coupe	LS51/CH: 260 mm LS65/CH: 280 mm LS95(ES)/CH: 355 mm

	Code de commande	€ TVA excl.	€ TVA incl.
LS95/GX Broyeur 11,7 Cv Honda GX390 - 80 mm - 130 kg	HAKLASLS95/GX	3.570,25	4.320,00



Moteur	LS95/GX: Honda GX390 - 11,7 Cv - 8,7 kW - essence
Démarrreur	Manuel
Capacité	LS95/GX: 1,6-2,8m ³ /h
Diamètre maximale	LS95/GX: 80 mm
Dimensions (Lo-La-H)	LS95/GX: 1530 x 1250 x 1465 mm
Poids	LS95/CH: 130 kg
Nombre de lames	LS95/CH: 2
Diam. volant de coupe	LS95/CH: 355 mm

	Code de commande	€ TVA excl.	€ TVA incl.
LS100/27C Broyeur 25 Cv Kohler essence 2-cil, chassis sans freins - 630 kg	HAKLASLS100/27C	12.082,64	14.620,00
LS160 P Broyeur 26,5 Cv Kohler essence - 750 kg	NEW HAKLASLS160P	18.909,09	22.880,00
LS160 DWB Broyeur 30 Cv Lombardini diesel, chassis freinée - 750 kg	HAKLASLS160/DWB	23.462,81	28.390,00



LS160 DWB



LS160P



LS100/27C

<i>Moteur</i>	LS100/27C: Kohler CH740 - 25 Cv - 18,6 kW - 2 cil LS160 P: Kohler ECH749 - 26,5 Cv - 19,8 kW - 2 cil - Essence - Stage V (Contre supplément de prix, compatible pour LPG) LS160/DWB: Lombardini LDW1404 - 30 Cv - 22 kW - Diesel
<i>Démarrageur</i>	Démarrage électrique
<i>Batterie</i>	12V - 45 Ah
<i>Capacité</i>	LS100/27C: 3-8 m³/h LS160: 12-16 m³/h
<i>Diamètre maximale</i>	LS100/27C: 100mm LS160: 160mm
<i>Dimensions (Lo-La-H)</i>	LS100/27C: 3653 (3130 transport) x 1595 x 2080 mm LS160: 3450 (3120 tr.) x 1590 x 2500 (1920 tr.) mm
<i>Trémie d'alimentations</i>	LS100 : 800x735 mm, rigide LS160: 1040x800 mm, 360° - 12 positions
<i>Poids</i>	LS100/27C: 630 kg LS160: 750 kg
<i>Nombre de lames iam. volant de coupe</i>	LS100: 4 - LS160: 2 LS100: 466mm LS160: 600mm
<i>Rouleaux Essieu</i>	Double rouleaux avec Anti-stress LS100 - LS150: Chassis sans freins LS160: Chassis freinée

	Code de commande	€ TVA excl.	€ TVA incl.
LS160 DW Track Broyeur 30 Cv Lombardini diesel chenilles - 1250 kg	HAKLASLS160DWTR	40.268,60	48.725,00




LS160 DW Track

<i>Moteur</i>	Lombardini LDW1404 - 30 Cv - 22 kW - Diesel
<i>Démarrageur</i>	Démarrage électrique
<i>Batterie</i>	12V - 45 Ah
<i>Capacité</i>	12-16 m³/h
<i>Max. diameter</i>	160mm
<i>Dimensions (Lo-La-H)</i>	2610 x 1440 x 2535 mm Transport: 2250 x 1440 x 2535 mm
<i>Poids</i>	1335 kg
<i>Nombre de lames</i>	2
<i>Diam. volant de coupe</i>	600mm
<i>Max. snelheid</i>	4 km/h
<i>Autres spécifications</i>	Broyeur pivotante Système automatique contre surcharge du moteur (anti-stress) Goulot d'ejection pivotante et inclinable Déplacement du machine radio contrôlée Chenilles réglable en largeur Partie supérieure inclinable pour travailler sur pentes Avec Treuil et boule d'attelage

Set de couteaux-burins pour F360 (seulement burins) - prix par pièce

- Lame droite à gauche (2 pièces nécessaires)
- Lame pliée à gauche (2 pièces nécessaires)
- Lame droite à droite (2 pièces nécessaires)
- Lame pliée à droite (2 pièces nécessaires)
- Boulon (8 pièces nécessaires)


Prix complet

Code de commande	€ TVA excl.	€ TVA incl.
 LASF150201	34,67	41,95
LASF150202	34,67	41,95
LASF150203	34,67	41,95
LASF150204	34,67	41,95
LASF150205	1,68	2,03
	290,80	351,87

Set de couteaux-burins pour F460 (seulement burins) - prix par pièce

- Lame droite à gauche (3 pièces nécessaires)
- Lame pliée à gauche (3 pièces nécessaires)
- Lame droite à droite (3 pièces nécessaires)
- Lame pliée à droite (3 pièces nécessaires)
- Boulon (12 pièces nécessaires)


Prix complet

 LASF150201	34,67	41,95
LASF150202	34,67	41,95
LASF150203	34,67	41,95
LASF150204	34,67	41,95
LASF150205	1,68	2,03
	436,20	527,80

Set de couteaux-burins pour F500 (seulement burins) - prix par pièce

- Lame droite à gauche (3 pièces nécessaires)
- Lame pliée à gauche (6 pièces nécessaires)
- Lame droite à droite (3 pièces nécessaires)
- Lame pliée à droite (6 pièces nécessaires)
- Boulon (18 pièces nécessaires)

Prix complet

 LASF150201	34,67	41,95
LASF150202	34,67	41,95
LASF150203	34,67	41,95
LASF150204	34,67	41,95
LASF150205	1,68	2,03
	654,30	791,70

Set de couteaux-burins duplex pour F360-F460-F500 (seulement burins) - prix par pièce

Cemprenant des

Burin duplex avec écrou

F360: 8 pièces néces. - F460: 12 pièces néces. - F500: 18 pièces néces.


Optionnel

Conteneur droite

F360: 4 pièces néces. - F460: 6 pièces néces. - F500: 9 pièces néces.

Conteneur pliée

F360: 4 pièces néces. - F460: 6 pièces néces. - F500: 9 pièces néces.

 LAS005639	20,70	25,05
LAS005638	12,25	14,82
LAS005637	12,25	14,82

Burins type Multi-tip (peut seulement être commandé à l'usine) - prix par pièce

A remplacer

Teeth

MULP00204	26,86	32,50
MULBM1065PP	1,81	2,19

Bolt

Récommandé à remplacer

Threaded Insert

MULP00207	10,50	12,71
-----------	-------	--------------

Optionnel

Keeper block

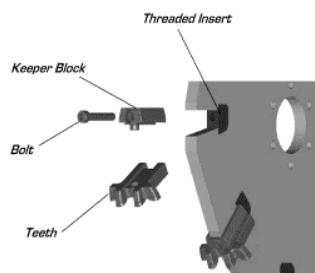
MULP00201	14,71	17,80
-----------	-------	--------------

Keeper block with Teeth

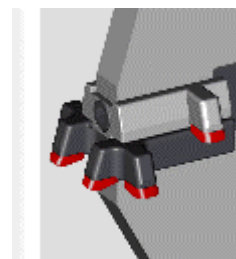
MULP00201WT	18,79	22,74
-------------	-------	--------------



Teeth



Aperçu des pièces



Keeper block with Teeth